

LAUDO TÉCNICO DE MEDIÇÃO E CONDIÇÕES GERAIS DE PARAPENTE



Telefone: 21 3337 8016
Celular: (WhatsApp) 21 9710104077
E-mail: contato@autorizadadoparapente.com.br
Rua Imack do Amaral Nº 02 Santíssimo.
Campo Grande - Rio de Janeiro
CEP 23093-300

www.autorizadadoparapente.com.br

REVISÃO SIMPLES () ATÉ 20 DIAS PARA ENTREGA / REVISÃO COMPLETA (X) ATÉ 30 DIAS PARA ENTREGA

DADOS DO PROPRIETÁRIO

NOME: JORGE CARLOS TEIXEIRA	
TELEFONE: (21) 99771.2375	
E-MAIL: jc.tecxas@gmail.com	
ENDEREÇO: BAIÁ BRANCA; MAGÉ RJ	
DADOS DO EQUIPAMENTO	
FABRICANTE: SOL PARAGLIDERS	
TIPO/MODELO: SYCROSS 2	
ANO: 2020	
Nº DE SÉRIE: 22627	
TAMANHO: 120 a 140 KG	
COR: AZUL, VERMELHO E BRANCO.	
DATA DE INSPEÇÃO: 17/09/2025	PROXIMA INSPEÇÃO: 17/09/2026 OU APÓS 100 HORAS

RESISTÊNCIA DO TECIDO (BETSOMETER)	EXTRADORSO	GRAMAS	INTRADORSO	GRAMAS	RESULTADO
	ESQUERDO	800	ESQUERDO	600	OK
	CENTRO	800	CENTRO	600	OK
	DIREITO	800	DIREITO	600	OK

VERIFICAÇÃO DE RESISTÊNCIA DOS TECIDOS APROVADO

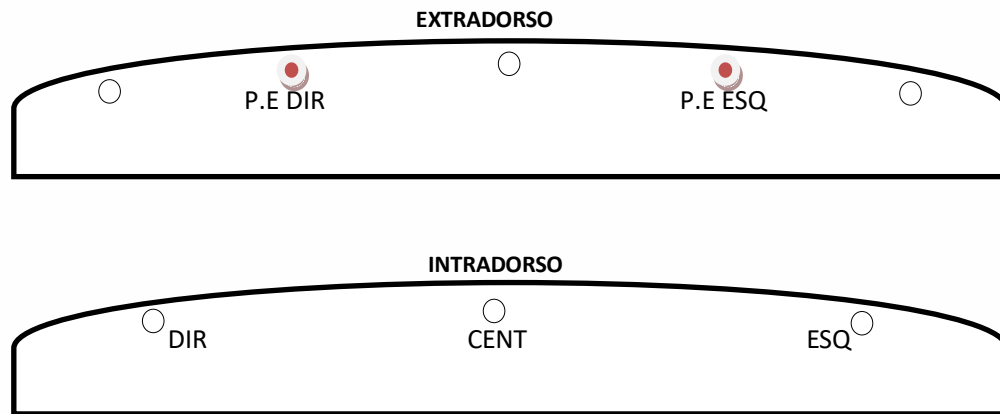
OBS: Os demais testes somente serão realizados quando os resultados dos testes de resistências dos tecidos forem aprovados, valores mínimos toleráveis 400 a 800 kgf de acordo com a gramatura.

POROSIDADE EXTRADORSO POROTEST SKF	ESQUERDO	P.E	CENTRO	P.E	DIREITO	MÉDIA
	216 s	237 s	182 s	235 s	168 s	207,6 s

TABELA DE REFERÊNCIA SKF TECIDO SOL PARAGLIDERS	
>120 s	EXCELENTE
61 – 120 s	BOM
21 – 60 s	MÉDIO
06 – 20 s	FRACO VOÁVEL
0 – 5 s	INAPROPRIADO

LAUDO TÉCNICO DE MEDIÇÃO E CONDIÇÕES GERAIS DE PARAPENTE

PONTOS PARA MEDIÇÃO DE POROSIDADE



A POROSIDADE DO TECIDO É MEDIDA EM SEGUNDOS, QUANTO MAIOR O TEMPO REGISTRADO PELO APARELHO, MENOS AR ESTÁ PASSANDO PELO TECIDO, REPRESENTANDO A MELHOR SITUAÇÃO DO MATERIAL, O TESTE É REALIZADO EM 05 PONTOS NA PARTE DO EXTRADORSO DO PARAPENTE, INICIANDO SEMPRE PELO CENTRO DO VELAME ATÉ AS EXTREMIDADES, P.E (SÃO DOIS PONTOS EXTRAS DE MEDIÇÕES NO EXTRADORSO PARTES CENTRAIS) LEMBRANDO QUE O MAIOR DESGASTE OCORRE NA REGIÃO CENTRAL DO PARAPENTE.

INSPEÇÃO VISUAL	POSITIVO/NEGATIVO	OBSERVAÇÕES	REPAROS REALIZADOS
EXTRADORSO	POSITIVO	03 PEQUENOS FUIROS	03 PEQUENOS RIPSTOPS
INTRADORSO	POSITIVO	OK	–
BORDO DE ATAQUE	POSITIVO	Ok	–
BORDO DE FUGA	POSITIVO	Ok	–
PERFIL INTERNO	POSITIVO	Ok	–
BANDAS DIAGONAIS	POSITIVO	Ok	–
ANCORAGENS	POSITIVO	Ok	–
ROLDANAS	POSITIVO	OK	LUBRIFICADAS
ORINGS	POSITIVO	RESSECADOS	08 ANÉIS DE TRAVAS DAS LINHAS INSTALADOS.
OBSERVAÇÕES EXTRAS	–	SUBSTITUIÇÃO DE CÉLULAS LADO DIREITO.	REALIZADA A LIMPEZA INTERNA PARA RETIRADA DE RESÍDUOS.



LAUDO TÉCNICO DE MEDIÇÃO E CONDIÇÕES GERAIS DE PARAPENTE

AVALIAÇÃO DO ESTADO GERAL DOS TIRANTES (POS/NEG)			
FITAS	POSITIVO	X	OK
ROLDANAS	POSITIVO	X	OK
COSTURAS	POSITIVO	X	OK
SISTEMA DE ACELERAÇÃO	POSITIVO	X	OK
MAGNETO	POSITIVO	X	OK

LINHAS APRESENTARAM PROBLEMAS VISUAIS? SIM (X) NÃO ()	
CÓDIGO	OBSERVAÇÕES
	TODAS AS LINHAS FORAM VERIFICADAS INDIVIDUALMENTE. ESTÃO EM BOAS CONDIÇÕES.
AR3 ESQ.	LINHA PRINCIPAL PEQUENO PUÍDO EM SUA CAPA, SUBSTITUIR FUTURAMENTE.

VERIFICAÇÃO DE LINHAS E TIRANTES

OS TESTES DE CARGAS DE RUPTURAS DE LINHAS SÓ SÃO REALIZADOS COM AUTORIZAÇÃO DO CLIENTE, EM REVISÕES COMPLETAS E EM EQUIPAMENTOS COM MAIS DE 3 ANOS DE FABRICAÇÃO, POIS AS LINHAS PRINCIPAL E SUPERIOR A SEREM TESTADAS DEVERÃO SER SUBSTITUÍDAS, E O VALOR DESTAS “NÃO ESTÃO INCLUSAS NA REVISÃO”

TESTE DE CARGA DE LINHAS REALIZADO? SIM () NÃO (X)					
	LINHA	MATERIAL/TIPO	RESISTÊNCIA MÍN.	CARGA DE RUPTURA	RESULTADO OU OBSERVAÇÕES
1ª LINHA	AR1				
2ª LINHA	B1				
3ª LINHA					
OBS: REALIZAR TESTE DE RUPTURA DE LINHA NA PRÓXIMA REVISÃO.					

MEDIDAS DOS TIRANTES/RISES		
	DIREITO	ESQUERDO
A	520 mm	520 mm
A1	520 mm	519 mm
B	524 mm	523 mm
C	525 mm	525 mm
DIFERENÇA MÁXIMA TOLERADA DE AMBOS OS LADOS		
	30 mm	30 mm



LAUDO TÉCNICO DE MEDIÇÃO E CONDIÇÕES GERAIS DE PARAPENTE

SIMETRIA MEDIDA DAS LINHAS TRIMAGEM E CORREÇÕES.

Nome: CARLOS TEIXEIRA | Tel.: (21) 99771.2375 | Data Entd.: 10/09/25 | Data Saída: 17/09/25

Marca: SOL PARAGLIDERS | Mod: SYCROSS 2 XXL | Ano Fab.: 2020 | Nº Série: 22627

LAUDO TÉCNICO DE INSPEÇÃO - Trimagem

Linha	Manual	T. Dir.	Difer.	T. Esq.	Difer.	Simet	Loop
A1	7698	7649	-52	7651	-47	3	SL
A2	7865	7814	-51	7817	-48	3	SL
A3	8086	8035	-51	8036	-50	1	SL
A4	8133	8084	-49	8083	-50	-1	SL
A5	8210	8162	-48	8161	-49	-1	SL
A6	8316	8266	-50	8266	-50	0	SL
A7	8400	8351	-49	8353	-47	0	SL
A8	8365	8314	-51	8319	-46	5	SL
A9	8388	8340	-48	8340	-48	0	SL
A10	8471	8424	-47	8421	-50	-3	SL
A11	8510	8464	-46	8467	-43	3	SL
A12	8475	8425	-50	8430	-45	5	SL
A13	8500	8456	-44	8454	-46	-2	SL
A14	8585	8534	-51	8539	-46	5	SL
A15							
A16							
A17							
A18							
A19							
A20							

Linha	Manual	T. Dir.	Difer.	T. Esq.	Difer.	Simet	Loop
C1							
C2	7861	7809	-52	7812	-49	3	SL
C3	8076	8020	-56	8040	-36	10	SL
C4	8135	8082	-53	8099	-36	7	SL
C5	8213	8167	-46	8177	-36	10	SL
C6	8317	8268	-49	8279	-38	11	SL
C7	8406	8363	-43	8371	-35	8	SL
C8	8372	8320	-52	8339	-33	9	SL
C9	8395	8353	-42	8362	-33	9	SL
C10	8477	8431	-46	8442	-35	11	SL
C11	8516	8475	-41	8479	-37	4	SL
C12	8480	8440	-40	8442	-38	2	SL
C13	8506	8463	-43	8470	-36	7	SL
C14	8590	8547	-43	8552	-38	5	SL
C15							
C16							
C17							
C18							
C19							
C20							

Linha	Manual	T. Dir.	Difer.	T. Esq.	Difer.	Simet	Loop
E1							
E2							
E3							
E4							
E5							
E6							
E7							
E8							
E9							
E10							
E11							
E12							
E13							
E14							
E15							
E16							
E17							
E18							
E19							
E20							

Medida Tirante					
A	A1	B	C	D	BK
Tirante Direito					
520	520	524	525		
Tirante esquerdo					
520	519	523	525		

Remover Tirante

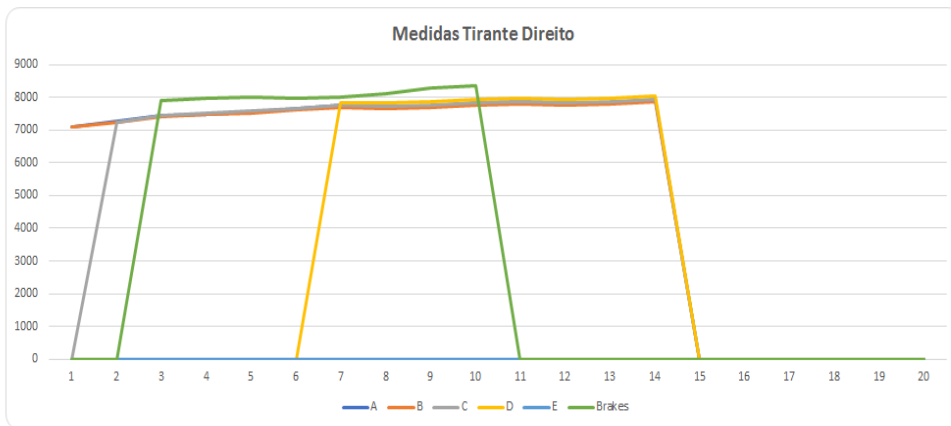
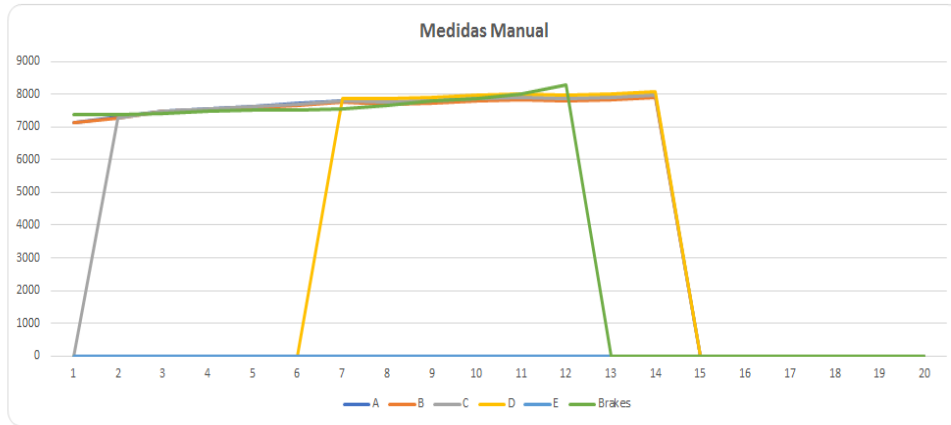


LAUDO TÉCNICO DE MEDIÇÃO E CONDIÇÕES GERAIS DE PARAPENTE

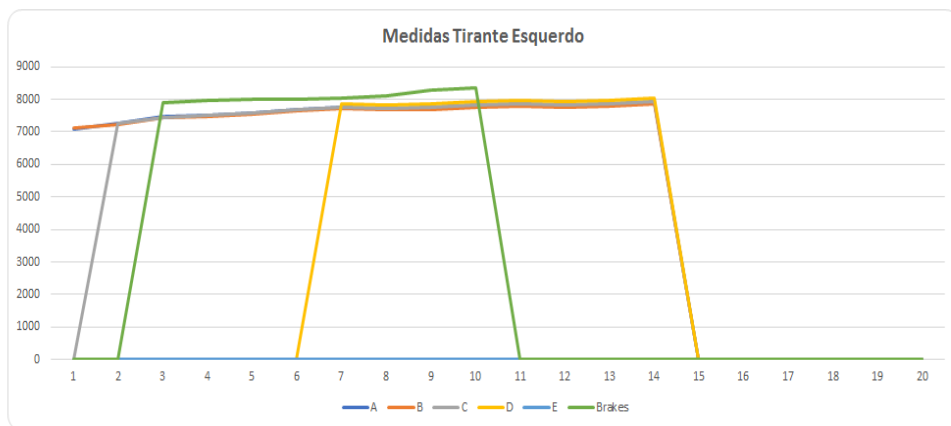


Visualização Gráfica da Simetria

Abrir



Abrir



LAUDO TÉCNICO DE MEDIÇÃO E CONDIÇÕES GERAIS DE PARAPENTE

AS MEDIDAS DAS LINHAS SÃO REALIZADAS COM UM APARELHO DE MEDIÇÕES DIGITAL A LASER, PARA UMA MAIOR EFICÁCIA NAS MEDIÇÕES, SE ESTAS NÃO ESTIVEREM EM CONFORMIDADE COM O MAPA PADRÃO DE LINHAS, MODELOS E TAMANHOS, FORNECIDOS PELO FABRICANTE, REALIZAREMOS AJUSTES PARA MANTERMOS A SIMETRIA DE AMBOS OS LADOS, ALGUMAS APRESENTARAM POUCAS DIFERENÇAS, ULTRAPASSANDO A TOLERÂNCIA DE 10 mm, NECESSITANDO DE LOOPING PARA CORREÇÕES/SIMETRIAS DAS MESMAS, TODAS AS LINHAS FORAM MEDIDAS DIGITALMENTE, E APÓS CORREÇÕES ENCONTRAM SE DENTRO DOS PADRÕES ESTIPULADOS PELA TABELA DO FABRICANTE.

TRIM: NÃO

SL: 00 mm

AS: 8 a 12 mm

TL: 10 a 14 mm

AS+: 12 a 14mm

PH: 15 a 20 mm

PH+: 20 a 25 mm

Linha do freio lado, aliviada em 00mm para simetria.

OBSERVAÇÕES GERAIS

Data da emissão do laudo: 17 de setembro de 2025; válido por um ano ou 100 horas, conforme normas do fabricante.

Realizado por: Francisco Adilson Costa Ribeiro

Os dados transmitidos neste formulário serão tratados sob a égide da Lei 13.709/2018
(Lei Geral de Proteção de Dados).

Lacre de revisão: 0007889

Site: www.autorizadoparapente.com.br **e-mail:** contato@autorizadoparapente.com.br

DESCONSidere ESSE LAUDO APÓS QUALQUER TIPO DE INCIDENTE OU ACIDENTE, DEVENDO SER REALIZADO OUTRA INSPEÇÃO NO EQUIPAMENTO.

Parabéns por enviar seu equipamento para revisão revisem- o no prazo recomendado no manual do fabricante, pedimos que infle sua vela e confira sempre seus equipamentos após sair da autorizada, um piloto consciente preza sempre pela segurança.

Voar viajar e fazer amigos!

