

LAUDO TÉCNICO DE MEDIÇÃO E CONDIÇÕES GERAIS DE PARAPENTE



Telefone: 21 3337 8016
Celular: (WhatsApp) 21 9710104077
E-mail: contato@autorizadodoparapente.com.br
Rua Irnack do Amaral N° 02 Santíssimo.
Campo Grande - Rio de Janeiro
CEP 23093-300

www.autorizadodoparapente.com.br

REVISÃO SIMPLES () ATÉ 20 DIAS PARA ENTREGA / REVISÃO COMPLETA (X) ATÉ 30 DIAS PARA ENTREGA

DADOS DO PROPRIETÁRIO

NOME: MICHEL AMORIM FERNANDES CORREIA

TELEFONE: (21) 96466.5615

E-MAIL: michelamorimfpv@gmail.com

ENDEREÇO: RUA DO SOL RJ.

DADOS DO EQUIPAMENTO

FABRICANTE: NIVIUK PARAGLIDERS

TIPO/MODELO: IKUMA SIZE 27

ANO: XXXX

Nº DE SÉRIE: L460609

TAMANHO: 95 a 115 kg

CORES: AZUL, LILÁS, PRETO E BRANCO.

DATA DE INSPEÇÃO: 14/01/2026

PROXIMA INSPEÇÃO: 14/01/2027 OU APÓS 100 HORAS

RESISTÊNCIA DO TECIDO (BETSOMETER)	EXTRADORSO	(800 Gr)	INTRADORSO	(600 Gr)	RESULTADO
	ESQUERDO	800	ESQUERDO	600	OK
	CENTRO	800	CENTRO	600	OK
	DIREITO	800	DIREITO	600	OK

VERIFICAÇÃO DE RESISTÊNCIA DOS TECIDOS APROVADO

OBS: Os demais testes somente serão realizados quando os resultados dos testes de resistências dos tecidos forem aprovados, valores mínimos toleráveis 400 a 800gr de acordo com a gramatura.

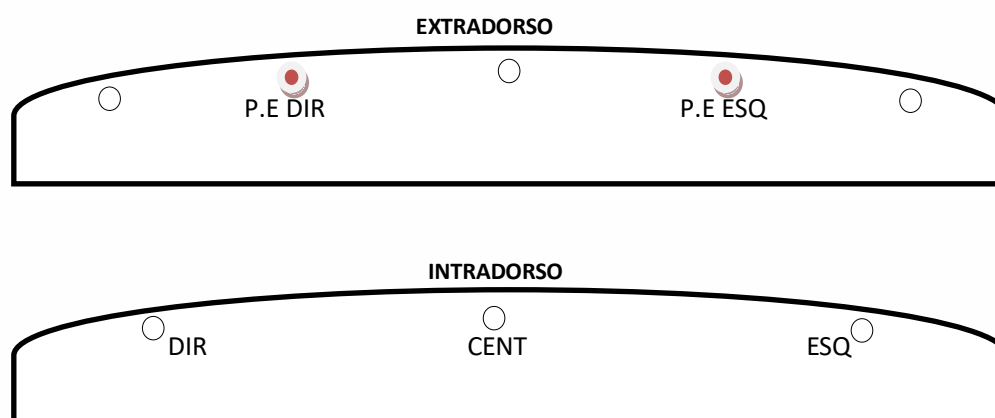
POROSIDADE EXTRADORSO POROTEST SKF	ESQUERDO	P.E	CENTRO	P.E	DIREITO
	372 s	395 s	134 s	334 s	492 s

TABELA DE REFERÊNCIA SKF	
>200 s	EXCELENTE
70 – 200 s	BOM
25 – 70 s	MÉDIO
18 – 25 s	FRACO
<18 s	INAPROPRIADO

LAUDO TÉCNICO DE MEDIÇÃO E CONDIÇÕES GERAIS DE PARAPENTE

A POROSIDADE DO TECIDO É MEDIDA EM SEGUNDOS, QUANTO MAIOR O TEMPO REGISTRADO PELO APARELHO, MENOS AR ESTÁ PASSANDO PELO TECIDO, REPRESENTANDO A MELHOR SITUAÇÃO DO MATERIAL, O TESTE É REALIZADO EM 05 PONTOS NA PARTE DO EXTRADORSO DO PARAPENTE, INICIANDO SEMPRE PELO CENTRO DO VELAME ATÉ AS EXTREMIDADES, **P.E** (SÃO DOIS PONTOS EXTRAS DE MEDIÇÕES NO EXTRADORSO PARTES CENTRAIS) LEMBRANDO QUE O MAIOR DESGASTE OCORRE NA REGIÃO CENTRAL DO PARAPENTE.

PONTOS PARA MEDIÇÃO DE POROSIDADE



INSPEÇÃO VISUAL	POSITIVO/NEGATIVO	OBSERVAÇÕES	REPAROS REALIZADOS
EXTRADORSO	POSITIVO	OK	-
INTRADORSO	POSITIVO	OK	-
BORDO DE ATAQUE	POSITIVO	Ok	-
BORDO DE FUGA	POSITIVO	Ok	-
PERFIL INTERNO	POSITIVO	Ok	-
BANDAS DIAGONAIS	POSITIVO	Ok	-
ANCORAGENS	POSITIVO	Ok	-
ROLDANAS	POSITIVO	OK	LUBRIFICADAS
ORINGS	POSITIVO	AUSENTES	06 ANÉIS DE TRAVAS DAS LINHAS INSTALADOS.
OBSERVAÇÕES EXTRAS	-	-	REALIZADA A LIMPEZA INTERNA PARA RETIRADA DE RESÍDUOS.



LAUDO TÉCNICO DE MEDIÇÃO E CONDIÇÕES GERAIS DE PARAPENTE

LINHAS APRESENTARAM PROBLEMAS VISUAIS? SIM () NÃO (X)	
CÓDIGO	OBSERVAÇÕES
	TODAS AS LINHAS FORAM VERIFICADAS INDIVIDUALMENTE.
	ESTÃO EM BOAS CONDIÇÕES VISUAIS.

VERIFICAÇÃO DE LINHAS E TIRANTES

OS TESTES DE CARGAS DE RUPTURAS DE LINHAS SÓ SÃO REALIZADOS COM AUTORIZAÇÃO DO CLIENTE, EM REVISÕES COMPLETAS E EM EQUIPAMENTOS COM MAIS DE 3 ANOS DE FABRICAÇÃO, POIS AS LINHAS PRINCIPAL E SUPERIOR A SEREM TESTADAS DEVERÃO SER SUBSTITUÍDAS, E O VALOR DESTAS “NÃO ESTÃO INCLUSAS NA REVISÃO”

TESTE DE CARGA DE LINHAS REALIZADO? SIM () NÃO (X)					
	LINHA	MATERIAL/TIPO	RESISTÊNCIA MÍN.	CARGA DE RUPTURA	RESULTADO OU OBSERVAÇÕES
1ª LINHA	AR1				
2ª LINHA	B1				
3ª LINHA					
OBS: REALIZAR TESTES DE RUPTURAS DE LINHAS NA PRÓXIMA REVISÃO.					

MEDIDAS DOS TIRANTES/RISES		
	DIREITO	ESQUERDO
A	479 mm	476 mm
B1	475 mm	475 mm
B	476 mm	476 mm
C	479 mm	479 mm
DIFERENÇA MÁXIMA TOLERADA DE AMBOS OS LADOS		
	30 mm	30 mm

AVALIAÇÃO DO ESTADO GERAL DOS TIRANTES (POS/NEG)			
FITAS	POSITIVO	X	OK
ROLDANAS	POSITIVO	X	OK
COSTURAS	POSITIVO	X	OK
SISTEMA DE ACELERAÇÃO	POSITIVO	X	OK
MAGNETO	POSITIVO	X	OK



LAUDO TÉCNICO DE MEDIÇÃO E CONDIÇÕES GERAIS DE PARAPENTE

SIMETRIAS MEDIDAS DAS LINHAS TRIMAGEM E CORREÇÕES.

Nome: MICHEL AMORIM Tel.: (21) 96466.5615 Data Entd.: 10/01/26 Data Saída: 14/01/26
 Marca: NIVIUK PARAGLIDERS Mod: IKUMA SIZE 27 Ano Fab.: XXXX Nº Série: L460609

LAUDO TÉCNICO DE INSPEÇÃO - Trimagem

Linha	Manual	T. Dir.	Difer.	T. Esq.	Difer.	Simet	Loop
A1	7039	6977	-62	6977	-62	0	SL
A2	6913	6854	-59	6853	-60	-1	SL
A3	6863	6804	-59	6802	-61	-2	SL
A4	6900	6832	-68	6834	-66	2	SL
A5	6805	6753	-52	6762	-43	9	SL
A6	6679	6630	-49	6633	-44	5	SL
A7	6590	6534	-56	6543	-47	9	SL
A8	6544	6486	-58	6496	-48	10	AS
A9	6500	6486	-64	6493	-55	9	AS
A10	6279	6238	-41	6243	-34	7	AS
A11	6085	6052	-33	6059	-26	7	AS
A12							
A13							
A14							
A15							
A16							
A17							
A18							
A19							
A20							

Linha	Manual	T. Dir.	Difer.	T. Esq.	Difer.	Simet	Loop
C1	7082	7003	-59	7011	-51	8	AS
C2	6993	6880	-53	6884	-47	6	AS
C3	6966	6798	-58	6808	-48	10	AS
C4	6962	6908	-54	6917	-45	9	AS
C5	6927	6768	-61	6764	-63	-2	AS
C6	6681	6630	-51	6627	-54	-3	AS
C7	6600	6540	-60	6550	-50	10	AS
C8	6587	6527	-60	6535	-52	8	AS
C9	6637	6552	-85	6563	-74	11	AS
C10	6248	6200	-49	6206	-43	6	AS
C11	6120	6064	-56	6071	-49	7	AS
C12							
C13							
C14							
C15							
C16							
C17							
C18							
C19							
C20							

Linha	Manual	T. Dir.	Difer.	T. Esq.	Difer.	Simet	Loop
E1							
E2							
E3							
E4							
E5							
E6							
E7							
E8							
E9							
E10							
E11							
E12							
E13							
E14							
E15							
E16							
E17							
E18							
E19							
E20							

Medida Tirante					
A	B1	B	C	D	BK
Tirante Direito					
479	475	479	479		SIM
Tirante esquerdo					
476	475	476	479		SIM

Remover Tirante

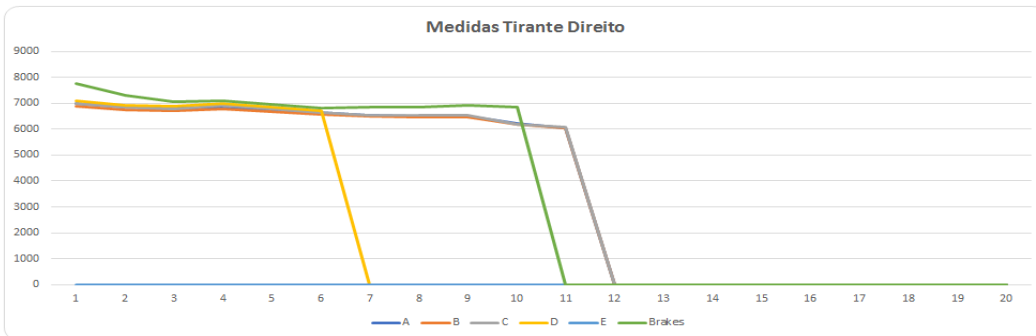
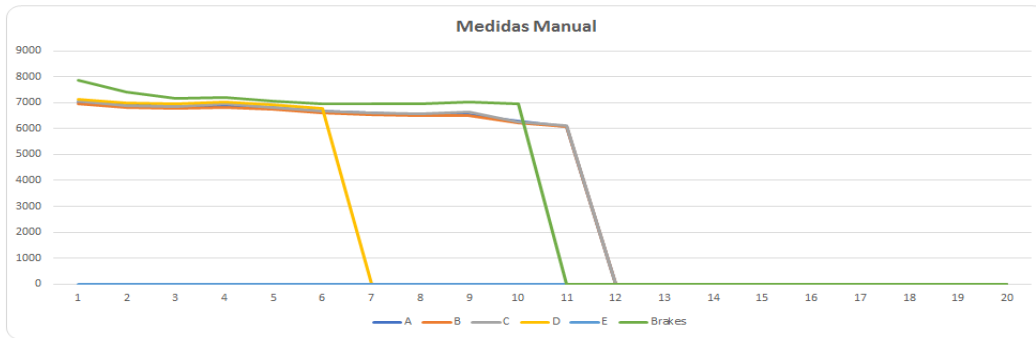


LAUDO TÉCNICO DE MEDIÇÃO E CONDIÇÕES GERAIS DE PARAPENTE

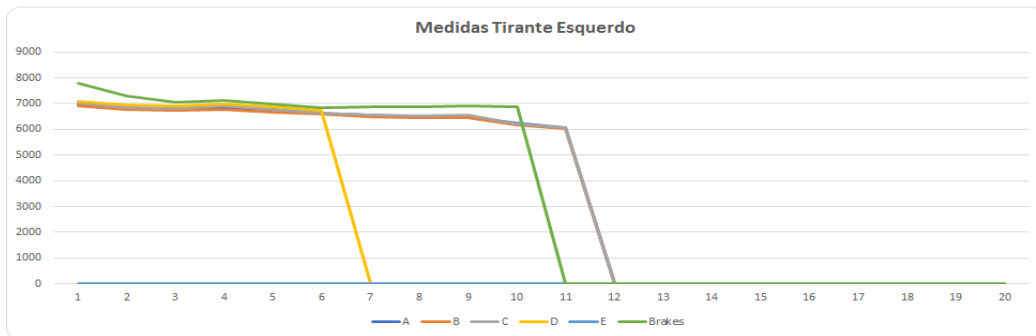


Visualização Gráfica da Simetria

Abrir



Abrir



LAUDO TÉCNICO DE MEDIÇÃO E CONDIÇÕES GERAIS DE PARAPENTE

AS MEDIDAS DAS LINHAS SÃO REALIZADAS COM UM APARELHO DE MEDIÇÕES DIGITAL A LASER, PARA UMA MAIOR EFICÁCIA NAS MEDIÇÕES, SE ESTAS NÃO ESTIVEREM EM CONFORMIDADE COM O MAPA PADRÃO DE LINHAS, MODELOS E TAMANHOS, FORNECIDOS PELO FABRICANTE, REALIZAREMOS AJUSTES PARA MANTERMOS A SIMETRIA DE AMBOS OS LADOS, ALGUMAS APRESENTARAM POUCAS DIFERENÇAS, ULTRAPASSANDO A TOLERÂNCIA DE 10 mm, NECESSITANDO DE LOOPING PARA CORREÇÕES/SIMETRIAS DAS MESMAS, TODAS AS LINHAS FORAM MEDIDAS DIGITALMENTE, E APÓS CORREÇÕES ENCONTRAM SE DENTRO DOS PADRÕES ESTIPULADOS PELA TABELA DO FABRICANTE.

TRIM: MANTIVEMOS

SL: 00 mm

AS: 8 a 12 mm

TL: 10 a 14 mm

AS+: 12 a 14mm

PH: 15 a 20 mm

PH+: 20 a 25 mm

Linha dos freios aliviadas em 50mm para simetrias.

OBSERVAÇÕES GERAIS

Data da emissão do laudo: 14 de janeiro de 2026; válido por um ano ou 100 horas, conforme normas do fabricante.

Realizado por: **Francisco Adilson Costa Ribeiro**

Os dados transmitidos neste formulário serão tratados sob a égide da Lei 13.709/2018 (Lei Geral de Proteção de Dados).

Lacre de revisão: 0009296

Site: www.autorizadadoparapente.com.br e-mail: contato@autorizadadoparapente.com.br

DESCONSIDERE ESSE LAUDO APÓS QUALQUER TIPO DE INCIDENTE OU ACIDENTE, DEVENDO SER REALIZADO OUTRA INSPEÇÃO NO EQUIPAMENTO.

Parabéns por enviar seu equipamento para revisão revisem- o no prazo recomendado no manual do fabricante, pedimos que infle sua vela e confira sempre seus equipamentos após sair da autorizada, um piloto consciente preza sempre pela segurança.

Voar viajar e fazer amigos!

